


КЛАССИФИКАЦИЯ ЧРЕЗВЫЧАЙНЫХ СИТУАЦИЙ ПРИРОДНОГО ХАРАКТЕРА




Геофизические опасные явления
(землетрясения, извержения вулканов)




Геологические опасные явления
(оползни, сели, обвалы, лавины и т.п.)



Метеорологические опасные явления
(ураганы, бури, смерчи, шквалы, засуха, заморозки и т.п.)



Гидрологические опасные явления
(цунами, наводнения, заторы, зажоры, ветровые нагоны)



Природные пожары
(лесные, торфяные)



Массовые инфекционные заболевания людей, сельскохозяйственных животных и растений

О П О В Е Щ Е Н И Е



Сирены



Телевизоры



Громкоговорители



Репродукторы радиовещания



Радиоприёмники



Телефоны



Подвижные средства

ДЕЙСТВИЯ ПРИ ЗЕМЛЕТРЯСЕНИЯХ



Быстро покиньте здание
(в вашем распоряжении 15—20 секунд)



На втором и последующих этажах встаньте в проём входной или балконной двери, отойдите от окон и займите место в углу, образованном капитальными стенами



Держитесь подальше от стен, заборов, столбов. Не входите в здания — толчки могут повториться



Окажите первую помощь пострадавшим



Запрещается пользоваться лифтом, прыгать с верхних этажей, зажигать спички, свечи

ДЕЙСТВИЯ ПРИ ОПОЛЗНЯХ И СЕЛЯХ



Наблюдайте за обстановкой, поведением животных, следите за дождями. Не пропускайте первых признаков начала оползня




Время от начала образования в горах и до момента выхода на равнинную часть — 20—30 минут



Получив информацию о ЧС, немедленно выйдите за границу зоны распространения селя



Быстро эвакуируйте людей, животных и материальные ценности



Во время оползня не заходите в здания, не приближайтесь к строениям, находитесь в стороне от района смещения грунта



Уходите на возвышенные места. Оказавшемуся в селевом потоке помогите всеми имеющимися средствами, выводите его по направлению движения массы с постепенным приближением к краю

ДЕЙСТВИЯ ПРИ УРАГАНАХ, БУРЯХ, СМЕРЧАХ



Закройте окна, двери, чердачные помещения



Уберите с балконов и лоджий всё, что может быть сброшено ураганом



Выключите газ, потушите огонь в печах, подготовьте фонари, свечи, лампы



Запаситесь водой, продуктами, держите включёнными радиоточку, телевизор, приёмник



Укройтесь в защитном сооружении, подвале, погребе



Дома займите внутреннюю комнату — подальше от окон

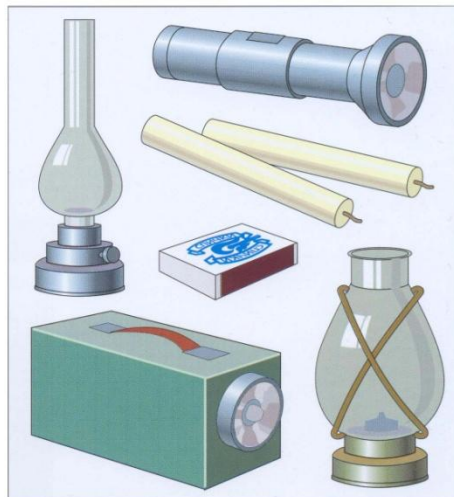


На открытой местности укрывайтесь в канаве, яме, овраге, любой выемке: лягте на дно и плотно прижмитесь к земле

ДЕЙСТВИЯ ПРИ СНЕЖНЫХ ЗАНОСАХ



Создайте запасы воды, продуктов и топлива. Держите постоянно включёнными радиоточку, приёмник, телевизор



Приготовьте аварийное освещение: электрические фонари, свечи, керосиновые лампы



Позаботьтесь о запасах кормов и воды для животных, утеплите помещения



Если буран застал в дороге, подайте сигнал о помощи — повесьте на шест (антенну) яркую ткань. Периодически прогревайте машину



После бурана примите участие в расчистке дорог и улиц от заносов



В местах возможного схода снежных лавин внимательно следите за предупредительными знаками



Обморожившимся окажите первую помощь:

1. Сделайте ванну для поражённого участка с водой комнатной температуры.
2. Выполните лёгкий массаж чистыми руками поражённых участков до их согревания.
3. Наложите повязку с борной мазью или вазелином.
4. Уложите в тёплую постель.
5. Дайте тёплые напитки (чай, кофе)

ДЕЙСТВИЯ ПРИ НАВОДНЕНИЯХ




Выключите газ, электричество,
нагревательные приборы



Возьмите документы, деньги, ценности
и самые необходимые вещи



Поднимитесь на верхние этажи,
перенесите продовольствие,
ценные вещи, одежду, обувь



Перегоните скот на возвышенные места



Приготовьте имеющиеся плавсредства



Эвакуируйтесь из опасных районов.
В первую очередь из зоны затопления
необходимо вывезти детей



По возможности окажите срочную помощь людям,
очутившимся в воде

ДЕЙСТВИЯ ПРИ ЛЕСНЫХ ПОЖАРАХ

ХАРАКТЕРИСТИКА ЛЕСНЫХ ПОЖАРОВ

	СЛАБЫЕ	СРЕДНИЕ	СИЛЬНЫЕ
Низовые	<p>до 1 м/мин. →</p> <p>до 0,5 м</p>	<p>1 – 3 м/мин. →</p> <p>до 1,5 м</p>	<p>свыше 3 м/мин. →</p> <p>более 1,5</p>
Подземные	<p>до 25 см</p>	<p>до 50 см</p>	<p>более 50 см</p>
Верховые	<p>до 3 м/мин. →</p>	<p>100 м/мин. →</p>	<p>свыше 100 м/мин. →</p>



Захлёстывание кромки пожара — самый простой и достаточно эффективный способ тушения



Не допускайте увеличения площади очага пожара. Забрасывайте огонь рыхлым грунтом




Для прекращения распространения огня сделайте земляные полосы



При приближении огня к населённому пункту эвакуируйтесь



Выводить и вывозить людей следует в направлении, перпендикулярном распространению огня

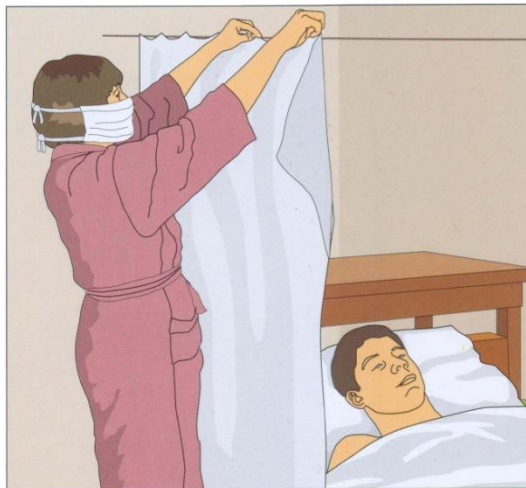


В экстремальных случаях выходите не только по дорогам, но и вдоль рек, ручьёв и непосредственно по воде

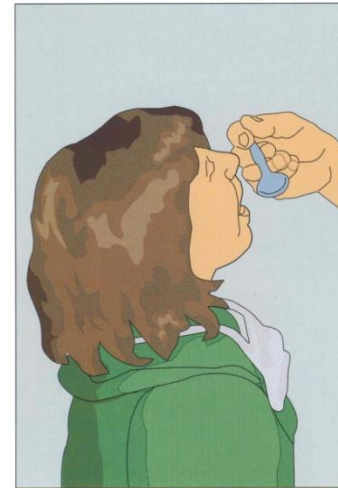
ДЕЙСТВИЯ ПРИ ИНФЕКЦИОННЫХ ЗАБОЛЕВАНИЯХ



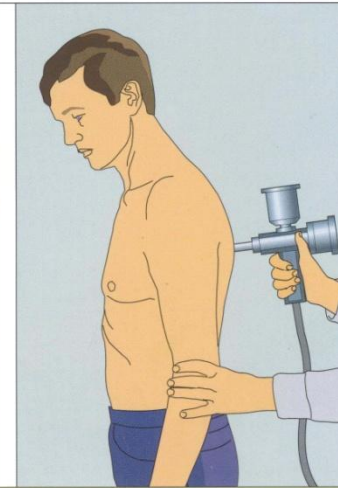
В случае возникновения очага инфекционного заболевания вводится карантин или обсервация



Немедленно сообщите в медицинское учреждение. Больного изолируйте



Принимайте антибиотики, сульфаниламиды и бактериофаги



Повысьте устойчивость организма к возбудителям инфекций с помощью предохранительных прививок



Носите ватно-марлевые повязки. Ограничьте контакты с людьми



Проведите дезинфекцию помещений и вещей



Соблюдайте правила личной гигиены, активно помогайте выявлять и госпитализировать больных

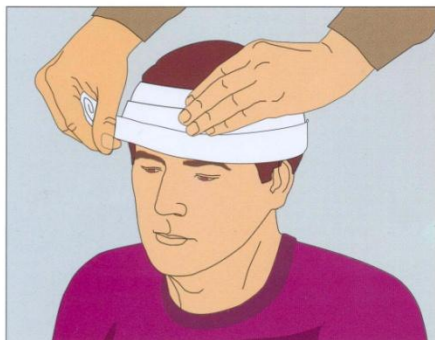
ПЕРВАЯ МЕДИЦИНСКАЯ ПОМОЩЬ



Пользуйтесь индивидуальными аптечками



При поражении электрическим током немедленно прекратите его действие



При ранении наложите повязку



Вовремя остановите кровотечение




При ожогах поражённый участок обработайте струёй холодной воды и наложите стерильную повязку



Если необходимы реанимационные мероприятия, сделайте искусственное дыхание и непрямой массаж сердца



При утоплении очистите полость рта от посторонних предметов



При переломах делайте их иммобилизацию



При отморожениях согрейте пострадавшего, дайте горячее питьё